

4세

# Digital Story building

자세히 보기



# 목차

01

Digital Story building이란?

02

교육 의도

03

활동 과정

04

결과물



# Digital Story building 이란?



자신의 아이디어를 바탕으로 이야기를 구성하는 메타버스 기반 스토리텔링 교육 창작 솔루션입니다.

이미지를 활용하여 페이지를 구성하거나, 제공되는 다양한 스티커 및 꾸미기 재료, 말풍선, 녹음 기능을 활용할 수 있습니다.

제작한 콘텐츠는 저장하여 다 함께 공유할 수 있습니다.



# 교육의도

01

## 창의력 및 상상력

---

어린이의 상상력을 자극하고, 자신만의 이야기를 만들기 위한 개방적 질문을 통해 창의력 및 상상력 발달에 도움이 됨.

02

## 비판적 사고 능력

---

주요 아이디어를 식별하고 예측하고, 결론을 도출하도록 격려함으로써 비판적 사고 능력을 개발하는데 도움이 됨.

03

## 디지털 활용 능력

---

사진 선택 및 편집, 꾸미기 기능 등 디지털 프로그램을 활용하여 창의적인 결과물을 도출해낼 수 있음.

4세

내가 실천할 수 있는 절약



# 활동과정

## 1. 내용정하기




동화 '유치원에 간 아빠'를 감상하고, 내가 스스로 실천할 수 있는 절약에 대해 이야기를 나누었습니다.

## 3. 활용하기



디지털 도구를 사용해 자신의 생각을 표현하고, 창의적으로 이야기를 만들었습니다.

## 2. 탐색하기




자유 그림을 그리며 Digital Story Building 프로그램의 다양한 기능과 활용 방법을 익히는 시간을 가졌습니다.



## 4. 공유하기




완성된 동화를 공유하며 서로의 이야기를 듣고 의견을 나누는 시간을 통해 깊은 이해와 공감을 나누는 경험을 했습니다.



# 결과물

QR코드를 확인해주세요.

## 미리보기



## QR 코드

